



gemeente
Zoetermeer

Analyse verzuimmeldingen Zoetermeer

Schooljaar 2017-2018



Analyse verzuimmeldingen Zoetermeer Schooljaar 2017-2018

Januari 2018

Samenstelling: Elianne van Dam
Juridische Aangelegenheden en Bestuursondersteuning/
Onderzoek en Statistiek

Opdrachtgever: Marianne Gringhuis
Samenleving

Inhoudsopgave

1	INLEIDING	5
2	MELDINGEN	7
2.1	PV-MELDINGEN.....	10
2.2	HALT.....	11
3	ABSOLUUT VERZUIM	13
4	RELATIEF VERZUIM	15
4.1	SPIJBELEN.....	15
4.2	LANGDURIG RELATIEF VERZUIM (THUISZITTERS).....	18
5	LUXE VERZUIM	19
6	ZORG- EN PREVENTIEMELDINGEN	21
7	VRIJSTELLINGEN	23

Inleiding

In opdracht van de afdeling Samenleving is door Onderzoek & Statistiek een analyse gemaakt van de gemeentelijke verzuimmeldingen over het schooljaar 2017-2018.

Hiertoe zijn bestanden aangeleverd door de afdeling Samenleving. In deze bestanden wordt van de leer- en kwalificatieplichtigen, die zijn ingeschreven in de BRP, de verzuimmeldingen geregistreerd.

Er zijn drie soorten verzuim, namelijk absoluut verzuim, luxe verzuim en relatief verzuim.

Er is sprake van absoluut verzuim als de leerplichtige jongere niet ingeschreven staat bij een onderwijsinstelling.

Bij luxe-verzuim wordt er verlof genomen zonder toestemming en buiten de schoolvakanties.

Bij relatief verzuim bezoekt de jongere niet regelmatig de onderwijsinstelling. Relatief verzuim wordt opgesplitst naar langdurig relatief verzuim, wettelijk verzuim en licht verzuim.

Bij langdurig relatief verzuim bezoekt de jongere de onderwijsinstelling langer dan 4 weken niet. Bij wettelijk verzuim is er 16 uur of meer verzuimd in 4 weken (art. 25 Leerplichttelling).

Bij licht verzuim gaat het om verzuim van minder dan 16 uur in 4 weken en dit wordt niet geteld in de Leerplichttelling maar wel in dit rapport.

Bij zorgmeldingen is er onder andere sprake van een schorsing en opvallend/langdurig ziekteverzuim.

Verder wordt bijgehouden waartoe de melding uiteindelijk heeft geresulteerd. Ook de vrijstellingen worden in dit rapport nader geanalyseerd.

Dit rapport bevat, in de vorm van tabellen en grafieken, een aantal uitkomsten van de analyse.

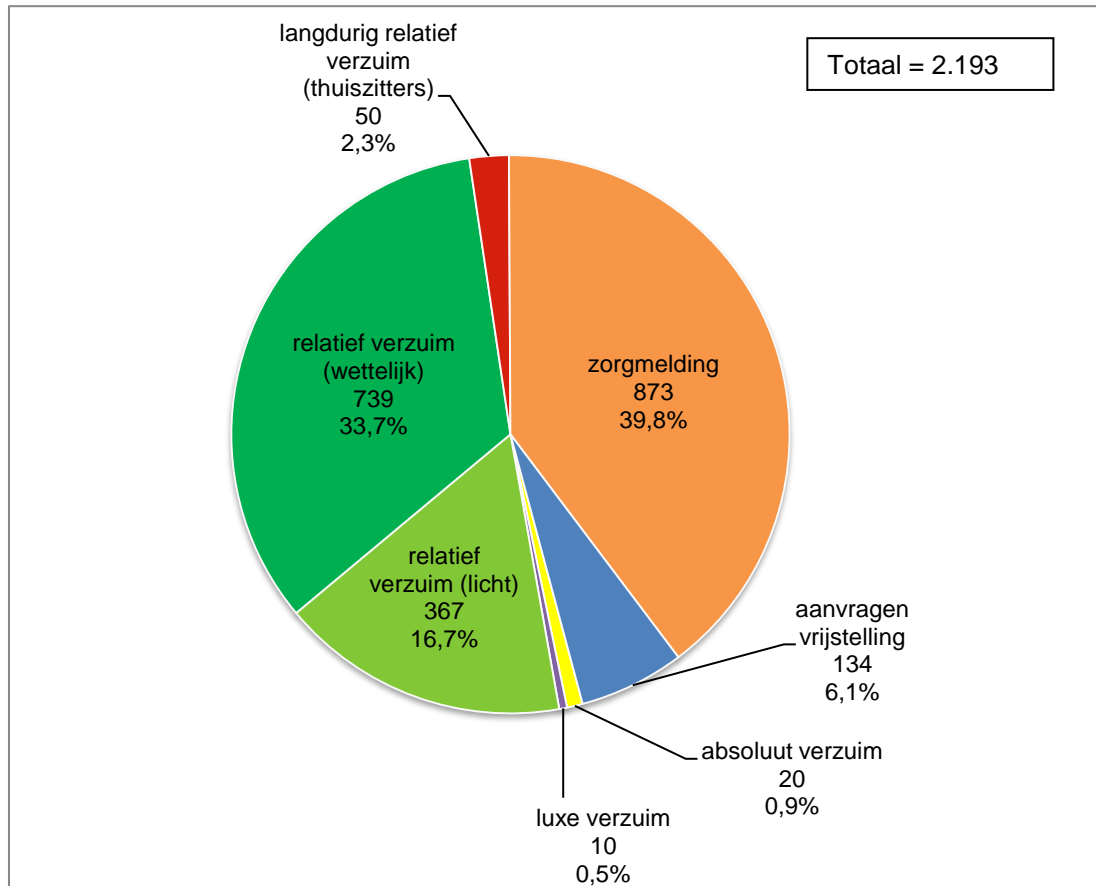
In hoofdstuk 2 wordt nader ingegaan op het aantal verzuimmeldingen naar soort verzuim, in de hoofdstukken 3, 4 en 5 wordt respectievelijk het absolute verzuim, het relatieve verzuim en het luxe verzuim nader toegelicht. Hoofdstuk zes gaat over zorgmeldingen en hoofdstuk zeven over de vrijstellingen.

2

Meldingen

Het schooljaar 2017/2018 kent 2.059 meldingen. Deze meldingen hebben betrekking op 1.411 verschillende leerlingen. Verder waren er 134 aanvragen vrijstellingen.

Grafiek 2.1 Verdeling meldingen naar soort verzuim en aanvragen vrijstelling



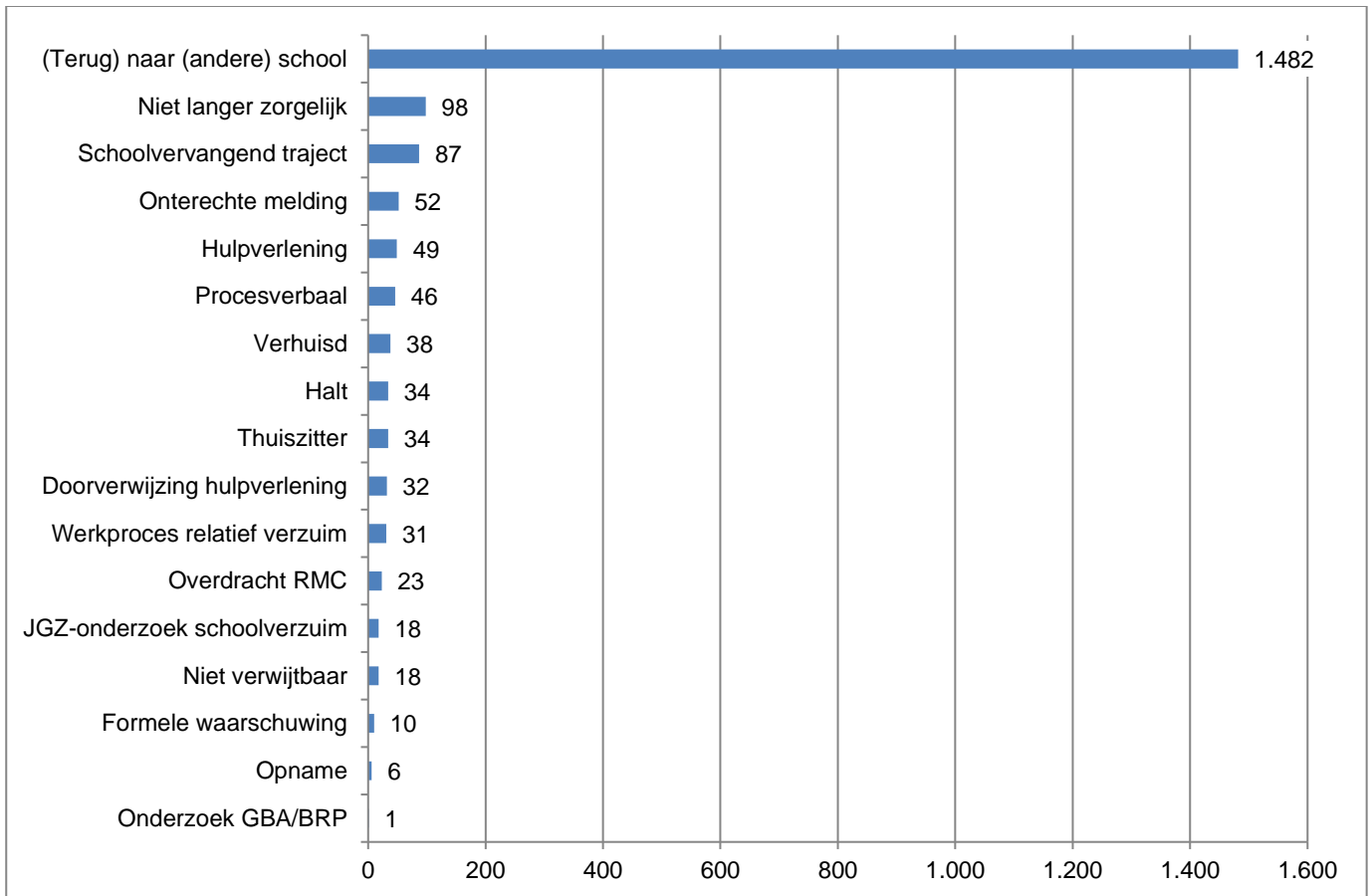
Absoluut verzuim: de leerplichtige jongere staat niet ingeschreven bij een onderwijsinstelling
Luxe verzuim: verlof nemen zonder toestemming buiten de schoolvakanties
Relatief verzuim (licht): de leerplichtige jongere bezoekt de onderwijsinstelling niet regelmatig met minder dan 16 uur verzuim per 4 weken
Relatief verzuim (wettelijk): de leerplichtige jongere bezoekt de onderwijsinstelling niet regelmatig met 16 uur of meer verzuim per 4 weken
Langdurig relatief verzuim (thuiszitters): de leerplichtige jongere bezoekt de onderwijsinstelling langer dan 4 weken aaneengesloten niet
Zorgmelding: schorsing en opvallend / langdurig ziekteverzuim

Tabel 2.1

Uitstroom bij de meldingen naar soort verzuimmelding

	Absoluut	Relatief	Relatief	Thuis- zitters	Zorg/ Luxe	Preventie	Totaal	
		(licht)	(wettelijk)				Aantal	%
(Terug) naar (andere) school	12	264	563	30		613	1.482	72,0
Doorverwijzing hulpverlening						32	32	1,6
Hulpverlening		20	29				49	2,4
JGZ-onderzoek schoolverzuim		15	3				18	0,9
Niet langer zorgelijk						98	98	4,8
Niet verwijtbaar		8	6		4		18	0,9
Onderzoek GBA/BRP		1					1	0,0
Onterechte melding		15	35		2		52	2,5
Opname	1			5			6	0,3
Overdracht RMC	2		2	2		17	23	1,1
Schoolvervangend traject	5	3	30	13		36	87	4,2
Thuiszitter		8	3			23	34	1,7
Verhuisd		5	10			23	38	1,8
Werkproces relatief verzuim						31	31	1,5
Formele waarschuwing		5	3		2		10	0,5
Halt		23	11				34	1,7
Procesverbaal			44		2		46	2,2
Totaal	20	367	739	50	10	873	2.059	100,0

Grafiek 2.2

Uitstroom bij de meldingen (absoluut verzuim, relatief verzuim, zorgmeldingen)

Tabel 2.2 Meldingen naar herkomst **scholen** en soort melding

	Absoluut	Relatief (licht)	Relatief (wettelijk)	Thuis- zitters	Luxe	Zorg/ Preventie	Totaal	
							Aantal	%
Medisch kinderdagcentrum						1	1	0,0
BO/SBO	4	18	27	10	7	111	177	8,6
SO	3		3	7		20	33	1,6
VSO	2	8	38	4		80	132	6,4
PRO		7	29	4		42	82	4,0
Onderbouw VO	1	13	28	2		41	85	4,1
VMBO	3	250	91	16	1	350	711	34,5
HAVO		42	23	3		39	107	5,2
VWO		9	13		1	24	47	2,3
VAVO		1	15			8	24	1,2
MBO niveau 1	5	2	70	1		61	139	6,8
MBO niveau 2	2	3	171	1		30	207	10,1
MBO niveau 3		4	34			17	55	2,7
MBO niveau 4		10	197	2	1	48	258	12,5
Geen							0	0,0
Onbekend						1	1	0,0
Totaal	20	367	739	50	10	873	2.059	100,0

2.1 PV-meldingen

Tabel 2.4 **PV-meldingen naar herkomst scholen.**

Onderwijs	Totaal	
	Aantal	%
BO/SBO	3	6,5
VSO	2	4,3
PRO	5	10,7
Onderbouw VO	2	4,3
VMBO	19	41,3
HAVO	2	4,3
MBO niveau 1	5	10,7
MBO niveau 2	3	6,5
MBO niveau 4	5	10,7
Totaal	46	100,0

Tabel 2.5 **PV-meldingen naar herkomst scholen en soort verzuim.**

	Verzuimsoort		Totaal
	Luxe	Relatief	
BO/SBO	2	1	3
VSO		2	2
PRO		5	5
VMBO		21	21
HAVO		2	2
MBO niveau 1		5	5
MBO niveau 2		3	3
MBO niveau 4		5	5
Totaal	2	44	46

2.2

HALT

In schooljaar 2017-2018 is er 34 keer naar Halt verwezen. Het gaat hier in alle gevallen om relatief verzuim. De meeste meldingen kwamen van het VMBO. In alle gevallen is 'ongemotiveerd' de oorzaak van meldingen met als resultaat een halt-verwijzing.

Tabel 2.6 *Meldingen met **halt-verwijzing** als resultaat, naar **onderwijssoort***

	Relatief (licht)	Relatief (wettelijk)	Totaal	
			Aantal	%
VSO	1	1	1	2,9
PRO	2	1	3	8,8
VMBO	18	5	23	67,6
HAVO	1		1	2,9
VWO	1		1	2,9
MBO niveau 2		2	2	5,9
MBO niveau 4		3	3	8,8
Totaal	23	11	34	100,0

3 Absoluut verzuim

In het schooljaar 2017/2018 zijn er 20 meldingen van absoluut verzuim geweest. Deze meldingen hebben betrekking op 20 verschillende leerlingen.

Tabel 3.1 **Redenen van absoluut verzuim**

	Aantal	%
Net in de gemeente komen wonen	2	10,0
Niet aangemeld op school	10	50,0
Niet toegelaten door school	2	10,0
Verwijdering van school	3	15,0
Wachlijstproblematiek	1	5,0
Werkt/wil werken	2	10,0
Totaal	20	100,0

Tabel 3.2 **Uitstroom bij absoluut verzuim**

	Aantal	Gestart nieuwe schooljaar	Totaal	
			Aantal	%
(Terug) naar school	11	1	12	60,0
Opname	1		1	5,0
Overdracht RMC	2		2	10,0
Schoolvervangend traject	5		5	25,0
Totaal	19	1	20	100,0

Tabel 3.3 **Meldingen absoluut verzuim naar herkomstscholen**

	Aantal	Gestart nieuwe schooljaar	Totaal	
			Aantal	%
BO/SBO	4		4	20,0
SO	3		3	15,0
VSO	2		2	5,0
Onderbouw VO	1		1	5,0
VMBO	2	1	3	15,0
MBO niveau 1	5		5	25,0
MBO niveau 2	2		2	10,0
Totaal	19	1	20	100,0

4 Relatief verzuim

4.1 Spijbelen

Aan relatief verzuim (wettelijk) zijn er in totaal 739 meldingen. Deze meldingen hebben betrekking op 502 verschillende leerlingen: 342 leerlingen komen één keer voor bij de meldingen van relatief verzuim (wettelijk), 107 leerlingen hebben ieder twee meldingen, 37 leerlingen komen drie keer voor, 14 leerlingen komen vier keer voor, 1 leerling komt vijf keer voor en 1 leerlingen komt elf keer voor met deze melding voor dit schooljaar.

Aan relatief verzuim (licht) zijn er in totaal 367 meldingen. Deze meldingen hebben betrekking op 344 verschillende leerlingen: 322 leerlingen komen één keer voor bij de meldingen van relatief verzuim (licht), 21 leerlingen hebben ieder twee meldingen en 1 leerling komt drie keer voor.

In totaal zijn er aan relatief verzuim (wettelijk en licht) 1.106 meldingen. Deze meldingen hebben betrekking op 823 verschillende leerlingen. Van deze leerlingen hebben er 321 (39%) licht verzuim, 479 (58%) wettelijk verzuim en 23 leerlingen (3%) hebben zowel licht als wettelijk verzuim.

Van deze 823 leerlingen hebben 625 één melding, 139 leerlingen twee meldingen, 41 leerlingen drie meldingen, 16 leerlingen vier meldingen, 1 leerlingen heeft 5 meldingen en 1 leerling komt elf keer voor.

Tabel 4.1 **Redenen** van relatief verzuim (exclusief luxe-verzuim)

	Relatief (licht)	Relatief (wettelijk)	Totaal	
			Aantal	%
Gezinsproblematiek	16	36	52	4,7
Herhaald verzuim	5	19	24	2,2
Hoogst haalbare bereikt		1	1	0,1
Ongemotiveerd	298	562	860	77,8
Psychosociale problematiek	15	48	63	5,7
Stage/leerbaanproblematiek		1	1	0,1
Twijfelachtig/zorgelijk ziekteverzuim	25	41	66	6,0
Verkeerde school/opleiding	7	28	35	3,2
Werkt/wil werken	1	3	4	0,4
Totaal	367	739	1.106	100,0

Tabel 4.2 **Uitstroom** bij relatief verzuim

	Relatief (licht)	Relatief (wettelijk)	Totaal	
			Aantal	%
Hulpverlening	20	29	49	4,4
JGZ-onderzoek schoolverzuim	15	3	18	1,6
Naar (andere) school	264	563	827	74,8
Niet verwijtbaar	8	6	14	1,3
Onderzoek GBA/BRP	1		1	0,1
Onterechte melding	15	35	50	4,5
Overdracht RMC		2	2	0,2
Schoolvervangend traject	3	30	33	3,0
Thuiszitter	8	3	11	1,0
Verhuisd	5	10	15	1,4
Formele waarschuwing	5	3	8	0,7
Halt	23	11	34	3,1
Procesverbaal		44	44	4,0
Totaal	367	739	1.106	100,0

Tabel 4.3 **Herkomst scholen bij relatief verzuim (spijbelen)**

	Relatief	Relatief	Totaal	
	(licht)	(wettelijk)	Aantal	%
BO/SBO	18	27	45	4,0
SO		3	3	0,3
VSO	8	38	46	4,2
PRO	7	29	36	3,3
Onderbouw VO	13	28	41	3,7
VMBO	250	91	341	30,8
HAVO	42	23	65	5,9
VWO	9	13	22	2,0
VAVO	1	15	16	1,4
MBO niveau 1	2	70	72	6,5
MBO niveau 2	3	171	174	15,7
MBO niveau 3	4	34	38	3,4
MBO niveau 4	10	197	207	18,7
Totaal	367	739	1.106	100,0

Met 491 meldingen ofwel 44,4% zijn de meeste spijbeldingen afkomstig van het MBO. Door een andere wijze van registreren vanaf schooljaar 2014-2015 is in onderstaande tabel toegevoegd de schoolsoort 'Onderbouw VO'. Hieronder vallen de eerste 2 leerjaren van het vmbo en de eerste 3 leerjaren van de havo en het vwo. De onderbouw bereidt leerlingen voor op het vervolgonderwijs in de bovenbouw. Ook kan er geen onderscheid meer gemaakt worden tussen de verschillende leerwegen in het vmbo. In het laatste schooljaar waren er 341 meldingen van het VMBO (30,8%).

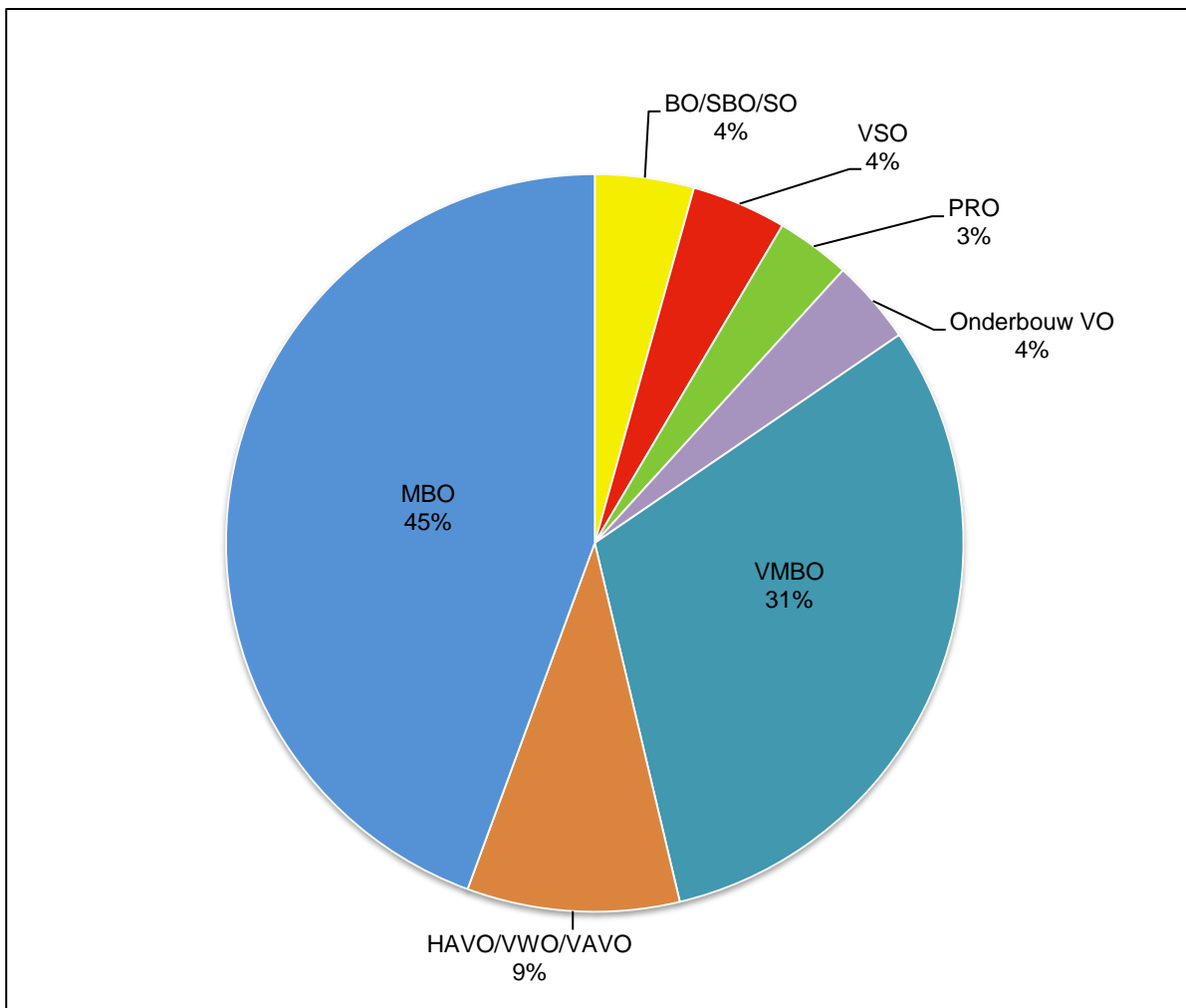
Tabel 4.4 **Herkomst scholen bij spijbelen (licht en wettelijk) over de jaren 2012-2013 t/m 2017-2018**

	2012-2013	2013-2014	2014-2015	2015-2016	2016-2017	2017-2018
School buitenland		1				
Alternatief Scholingstraject	1	1				
BO/SBO/SO	68	45	31	58	67	48
VSO	27	35	34	33	51	46
PRO	29	27	37	47	66	36
Onderbouw VO			99	216	166	41
VO-NT2				1		
VM2	38	40				
VMBO-BBL	192	210)				
VMBO-KBL	49	35)	376	357	280	341
VMBO-TL	132	140)				
HAVO/VWO/VAVO	95	143	89	120	107	103
Middelbaar Beroeps Onderwijs	394	448	591	497	488	491
Totaal	1.025	1.125	1.257	1.329	1.225	1.106

Tabel 4.5 **Herkomst scholen** bij spijbelen over de jaren 2012-2013 t/m 2017-2018, conform cfi-indeling

	2012-2013	2013-2014	2014-2015	2015-2016	2016-2017	2017-2018
onbekend		1				
BO/SBO/SO	68	45	31	58	67	48
VSO	27	35	34	33	51	46
VO	535	595	601	741	619	521
MBO	395	449	591	497	488	491
Totaal	1.025	1.125	1.257	1.329	1.225	1.106

Grafiek 4.1 **Herkomst scholen** bij spijbelen, schooljaar 2017-2018 (n=1.106)



4.2 Langdurig relatief verzuim (thuiszitters)

Aan luxe-verzuim zijn er 50 meldingen. Deze meldingen hebben betrekking op 50 verschillende leerlingen.

Tabel 4.6 **Redenen van thuiszitters**

	Aantal	%
(wachtl)st) behandeling	3	6,0
Gedragsproblematiek	19	38,0
Geen passende school te vinden/verwijdering	6	12,0
Gezinsproblematiek	3	6,0
Lage of hoge begaafdheid	1	2,0
Lichamelijke klachten/medisch	2	4,0
Psychische klachten	16	32,0
Totaal	50	100,0

Tabel 4.7 **Uitstroom bij thuiszitters**

	Aantal	%
Naar school	30	60,0
Opname	5	10,0
Overdracht RMC i.v.m. bereiken 18 jaar	2	4,0
Schoolvervangend traject	13	26,0
Totaal	50	100,0

Tabel 4.8 **Herkomst scholen bij thuiszitters**

	Aantal	%
BO/BSO	10	20,0
SO	7	14,0
VSO	4	8,0
PRO	4	8,0
Onderbouw VO	2	4,0
VMBO	16	32,0
HAVO	3	6,0
MBO niveau 1	1	2,0
MBO niveau 2	1	2,0
MBO niveau 4	2	4,0
Totaal	50	100,0

5 Luxe verzuim

Aan luxe-verzuim zijn er 10 meldingen. Deze meldingen hebben betrekking op 10 verschillende leerlingen.

Tabel 5.1 *Redenen van luxe verzuim*

	Aantal	%
Vakantie	5	50,0
Verlof zonder toestemming	5	50,0
Totaal	10	100,0

Tabel 5.2 *Uitstroom bij luxe verzuim*

	Aantal	%
Niet verwijtbaar	4	40,0
Onterechte melding	2	20,0
Formele waarschuwing	2	20,0
Procesverbaal	2	20,0
Totaal	10	100,0

Tabel 5.3 *Herkomst scholen bij luxe verzuim*

	Aantal	%
BO/BSO	7	70,0
VMBO	1	10,0
VWO	1	10,0
MBO niveau 4	1	10,0
Totaal	10	100,0

6 Zorg- en preventiemeldingen

In het schooljaar 2017-2018 zijn er 873 zorg- en preventiemeldingen. Deze meldingen hebben betrekking op 765 verschillende leerlingen: 673 leerlingen hebben één keer een zorg- en preventiemelding, 79 leerlingen hebben twee meldingen, 10 leerlingen hebben drie meldingen en 3 leerlingen komen vier keer voor.

Tabel 6.1 **Redenen van zorg- en preventiemeldingen**

	Aantal	%
(Dreigende) verwijdering	24	2,7
Financiële redenen	2	0,2
Gezinsproblematiek	116	13,3
Hoogst haalbare bereikt	2	0,2
Nazorg gedetineerden	1	0,1
Niet aangemeld	32	3,7
Probleem stage/leerbaan	9	1,0
Psychosociale problematiek	406	46,5
Schorsing	155	17,8
Verkeerde school/opleiding	75	8,6
Vol	1	0,1
Wachlijstproblematiek	3	0,3
Ziekte (vastgesteld)	47	5,4
Totaal	873	100,0

Tabel 6.2 **Uitstroom bij zorg- en preventiemeldingen**

	Aantal	%
Doorverwijzing hulpverlening	32	3,7
Naar school	613	70,2
Niet langer zorgelijk	98	11,2
Overdracht RMC	17	1,9
Schoolvervangend traject	36	4,1
Thuiszitter	23	2,6
Verhuisd	23	2,6
Werkproces relatief verzuim	31	3,6
Totaal	873	100,0

Tabel 6.3 Zorg- en preventiemeldingen naar **herkomst onderwijs**

	Aantal	%
Medisch kinderdagcentrum	1	0,1
BO	111	12,7
SO	20	2,3
VSO	80	9,2
PRO	42	4,8
Onderbouw VO	41	4,7
VMBO	350	40,1
HAVO	39	4,5
VWO	24	2,7
VAVO	8	0,9
MBO niveau 1	61	7,0
MBO niveau 2	30	3,4
MBO niveau 3	17	1,9
MBO niveau 4	48	5,5
Onbekend	1	0,1
Totaal	873	100,0

7

Vrijstellingen

In schooljaar 2017-2018 zijn er 134 aanvragen voor vrijstellingen geweest. Hiervan zijn er 124 toegekend, ofwel 92,4%.

Tabel 7.1 *Vrijstellingen in het schooljaar 2016/2017 naar resultaat*

	Aantal	%
Verleend 3a	1	0,7
Verleend 3b	3	2,2
Verleend 5a	34	25,4
Verleend 5b	1	0,7
Verleend 5c	14	10,4
Verleend 11g	9	6,7
Verleend 15	62	46,3
Ingetrokken 11	3	2,2
Ingetrokken 15	1	0,7
Afgewezen 5a	1	0,7
Afgewezen 11	3	2,2
Afgewezen 15	2	1,5
Totaal	134	100,0

Tabel 7.2 *Niet-verleende vrijstellingen naar resultaat en soort onderwijs*

	Niet verleend					Totaal
	Afwijzing			Ingetrokken		
	5a	11	15	11	15	
Medisch Kinderdagcentrum						
BO/SBO		1		2		3
SO	1					1
VSO						
PRO						
Onderbouw VO						
VMBO		2		1		3
HAVO						
VWO						
VAVO						
MBO niveau 1			1		1	2
MBO niveau 2						
MBO niveau 3						
MBO niveau 4			1			1
Geen						
Totaal	1	3	2	3	1	10

Tabel 7.3 **Verleende** vrijstellingen naar soort vrijstelling en soort onderwijs

	Verleend							Totaal
	3a	3b	5a	5b	5c	11g	15	
Medisch kinderdagcentrum			3					3
BO/SBO			1	1	7	2		11
SO			12			1		13
VSO			11				6	17
PRO						1	1	2
Onderbouw VO					5	1		6
VMBO	1	1	2		2	2	13	21
HAVO						2	3	5
VWO								0
VAVO							1	1
MBO niveau 1		2					6	8
MBO niveau 2							8	8
MBO niveau 3							4	4
MBO niveau 4			2				20	22
Geen			3					3
Totaal	1	3	34	1	14	9	62	124